

Hyperbaric Oxygen Chamber O₂ BOX

เชื่อถือได้
คุณภาพดีเยี่ยม
ผลิตในประเทศไทย



Model T68



RIT
ADVANCE

คุณนงนุช ชันอุระ Mobile 0843614230, nongnute@pclholding.com

คุณกการรณ ชาติวาราทะ Mobile 0626316488, phakkhawan@pclholding.com

<http://www.o2-box.com/>
<http://www.o2-capsule.com/>

เพลิดเพลินไปกับความรู้สึกผ่อนคลายและสบายตัว ในพื้นที่รูปทรงห้องจาก Hyperbaric O2 BOX Oxygen Chamber

O2 BOX

อัตโนมัติเต็มรูปแบบ ปลอดภัย และเชื่อถือได้ ใช้งานง่าย การออกแบบที่กำหนดเองได้ เพื่อให้เข้ากับพื้นที่ของห้องใดก็ได้

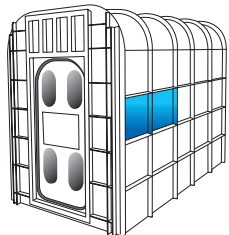


O2 BOX Model T2



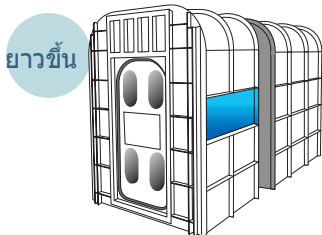
O2 BOX Model T68

ขนาดของห้องสามารถปรับแต่งได้ เพื่อตอบสนองความต้องการของคุณ




< ขนาด (ภายนอก) >

- O2 Box T68 Model (สำหรับ 6-8 คน)
ขนาด: กว้าง 1500 x สูง 2000 x ลึก 2600 mm
- ชุดควบคุม
ขนาด : กว้าง 410 x สูง 865x ลึก 300 mm



ยาวขึ้น



กว้างขึ้น

< อุปกรณ์ >

- อินเทอร์เน็ต
- อุปกรณ์ความปลอดภัย: วาล์วฉุกเฉิน ฯลฯ (คู่มือทั้งภายในและภายนอก)
- สามารถปรับความดันได้ 3 ระดับ: 1.10, 1.20 และ 1.30 ATA
- ความดันบรรยากาศสามารถปรับได้ ระหว่างการใช้งาน

< ตัวเลือกเพิ่มเติม >

- Oxygen Concentrator
- เครื่องปรับอากาศ, TV (สินค้าภายในประเทศ)

< ไฟฟ้า >

AC 220V, 50/60Hz

< อะไหล่สิ้นเปลือง >

- Silencer
แนะนำให้เปลี่ยนทุกๆ 3000 ชั่วโมง

ตัวอย่างภายใน



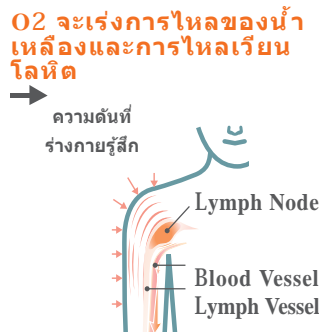
ข้อห้าม : ■ ผู้ที่ใช้เครื่องกระตุ้นหัวใจ ■ หญิงตั้งครรภ์ ■ ผู้ที่ได้รับบริการฉีดอินซูลินเนื่องจากโรคเบาหวาน

หลักการของ Hyperbaric Oxygen Chamber


ร่างกายมนุษย์ภายใต้ความกดอากาศที่แตกต่างกัน



ความดันบรรยากาศส่งผลกระทบต่อสภาพร่างกายในแต่ละวันเป็นอย่างมาก O2 Box จะให้สภาพแวดล้อมที่มีความดันสูง ซึ่งจะไปกระตุ้นน้ำเหลืองในร่างกายมนุษย์



RitAdvance
ที่อยู่ 36 ซอยอัสวีพิเศษ 18
แขวงจิมพิล เขตตลิ่งชัน กรุงเทพฯ
10170
<http://ritadvance.com>



※ The price or specifications of product may be changed without notice

ข้อแนะนำก่อนการใช้งาน

ตรวจสอบก่อนใช้งาน

ตรวจสอบตัวเครื่องและส่วนควบคุมก่อนใช้งาน และหากจำเป็น ให้ดำเนินการซ่อมแซมหรือดำเนินการอื่นๆ

- สถานะของอินเตอร์โฟน
- ตรวจสอบให้แน่ใจว่าไม่มีแหล่งกำเนิดประกายไฟ
- ท่อลมหลุดหรือหัก หรือไม่
- การทำงานของวาล์วไอเสียแบบแมนนวล
- การเปิดและปิดประตูทางเข้า
- แผ่นกรองดูดดิน หรือไม่

โปรดตรวจสอบ แบตเตอรี่ของ รีโมทคอน และ อินเตอร์โฟน

เกี่ยวกับการถอดหน้ากากใต้อากาศที่มีความกดดันสูง

เมื่อความดันภายใน Chamber เริ่มเพิ่มขึ้น จะเกิดความแตกต่างของความดันขึ้นระหว่างภายในและภายนอกแกวหู ดังนั้นคุณอาจจะรู้สึกอึดอัดหรือรู้สึกกดดันในหูของคุณ วิธีการที่จะทำให้สิ่งนี้กลับมาเป็นปกติ โดยทั่วไปจะเรียกว่า "การเคลียร์หู (ear clearing)" โดยการอ้าปากที่เป็นช่องทางที่เชื่อมถึงกันภายในของแกวหูและโพรงจมูก จะทำให้ความดันภายในและภายนอกแกวหูเท่ากัน ซึ่งวิธีการในการปรับหูมีหลายวิธี ซึ่งมีความแตกต่างกันอันเนื่องมาจากความแตกต่างของความดัน และมีวิธีการที่เหมาะสมในการปรับหูของแต่ละบุคคล วิธีการทั่วไปในการเคลียร์หู ดังอธิบายด้านล่าง

วิธีการในการเคลียร์หู

- ① มีมัจจุและเป่าลมให้แก้มป่อง
- ② เป่าให้ขึ้นไปจนถึงจมูก โดยมีมัจจุแน่นๆ



วิธีการอื่นๆ

- หาว (อ้าปากกว้างๆ)
- กลืนน้ำลายซ้ำๆ
- กั้นลูกอม